

CONVOCAÇÃO

O Conselho Municipal de Saúde, por meio de sua presidenta, **CONVOCA** todos os conselheiros, titulares e suplentes, em primeira chamada com a presença da maioria absoluta de seus Membros ou em segunda chamada, quinze minutos após, presentes no mínimo um terço de seus Membros (§ 3º do Art. 14/RI), para a **280ª** Reunião, Ordinária, do Conselho, que será realizada no dia **26 de Fevereiro 2018** (2ª feira), às **19h00**, no Auditório da Secretaria Municipal de Saúde localizado na Rua Campos Salles, 33 – Jd Belvedere.

Deverá o conselheiro titular informar com antecedência e mesa diretora e ao respectivo suplente quando não puder comparecer as reuniões do Conselho.

Pauta da 281ª Reunião Ordinária do CMS – 26/02/2018

1. Aprovação da Ata 280ª Reunião Ordinária.

2. Expediente

2.1. Justificativa de ausências dos Conselheiros;

2.2. Informes:

- a) Saúde e teste de visão- Davi Gustavo Parolin

3. Ordem do Dia

3.1 Assuntos para Discussão

3.2. Assuntos para Deliberação

- a) Audiência Pública

4. Encerramento

Mesa Diretora – Biênio 2018/2019



Cleurice Aparecida Tavares da Cruz
Presidenta.

Araras, 223 de Fevereiro de 2018.

Lista de Presença - 280ª Reunião Ordinária 26/02/2018

Nº	Titulares	Entidades	Assinatura
1	Ana Cristina Wiziack Zago	SMS	
	Adão Correa		
2	Ana Loren Costa	SOMOS - coletivo LGBT de Araras	
	Thiago Luiz Dias Vieira		
3	Cesar Augusto Pinheiro	Clínica Antonio Luiz Sayão	
	Roberto Chapola		
4	Cleurance Ap. Tavares da Cruz	Ass. Comunitária "Maria Esmeria"	
	Elisangela Ap. Pereira Bueno		
5	Daniela F. da Silva Camargo	Arum UNIARARAS	
	Cristina da Cruz Franchini	Uniararas CEREN	
6	Eustaquio Alves Cardoso	Ass. Terra Boa	
	Cicero Nunes		
7	Evandra Cristina Fernandes Zangirolami	SMS	
	Margarete Pagotti		
8	José Horácio Siqueira Vieira	Ass. Cirurgiões Dentistas	
	Paulo de Moraes Jr		
9	José Silva Guida	Coop. Agricultores	
	Israel Arantes		
10	José Luiz Vitor	SINDSEPA	
	Antonio Carlos Gatti		
11	Laryssa Roberta Zuntin	VIDA	
	Davi Gustavo Perolin	GAMA	
12	Luzia Martinez Leme	Ass. Morad. Pedras Preciosas	
13	Luiz Emílio Salomé	SMS	
	Rodrigo Luiz Klein Harder		
14	Regina Arnaldo Rodrigues	Ass. Farmácias e Drogarias de Araras e Região	
	Edson José Rodrigues		
15	Tavane Anselmo Malaguisse	SMS	
	Vanderli Ap. de Freitas		
16	Thiago Camargo Cianciardi	APAE	
	Marta Ap. Pavan Giorgiano	ISCMA	
17	Warlei Antonio Cressoni	Ass. Aposentados	
	Francisco Kapp		
18	Tuiza Ap. Mendes	SINSAUDE	
	Marcos Augusto F. Lanza		
	Regina		

CONSELHO MUNICIPAL DE SAÚDE

ANO 2018

Ata da 280ª (Ducentésima octogésima primeira) reunião ordinária do Conselho Municipal de Saúde, realizada aos 26 do mês de Fevereiro de 2018 – segunda-feira, nas dependências da Secretaria Municipal de Saúde, situada à Rua Campos Salles, 33. A reunião teve início às 19h30 com a seguinte pauta: **1. Aprovação da ata 280ª Reunião Ordinária, 2. Expediente: 2.1. Justificativa de ausência dos conselheiros; 2.2 Informes: a) saúde e teste de visão-Davi Gustavo Parolin 3. Ordem do Dia: 3.1 Assuntos para Discussão, 3.2 Assuntos para Deliberação: a) Audiência Pública.** Participaram da reunião os conselheiros e conselheiras titulares: Ana Cristina Wiziack Zago, (SMS), Ana Loren Costa (LGBT-Somos), Cesar Augusto Pinheiro (Clínica Antonio Luiz Sayão) Cleurice Ap. Tavares da Cruz (Ass. Comunitária "Maria Esmeria"), Daniela F. da Silva Camargo (CEREM), Eustáquio Álvés Cardoso (Ass. Terra Boa), Evandra Cristina Fernandes Zangirolami (SMS), José Horácio Siqueira Vieira (Ass. Cirurgiões Dentistas), José Silva Guida (Coop. Agricultores), José Luiz Vitor (SINDSEPA), Laryssa Roberta Zuntin (AVIDA), Luzia Martinez Leme (Ass. Morad. Pedras Preciosas), Luiz Emílio Salome (SMS), Regina Arnaldo Rodrigues (Ass. Farmácias e Drogarias de Araras e região), Tavane Anselmo Malaguisse (SMS), Tereza Ap. Mendez (SINDSAUDE), Thiago Camargo Cianciardi (APAE), Warlei Antonio Cressoni (Associação dos Aposentados e Pensionistas de Araras). **Suplentes com direito a voto: Suplentes sem direito a voto:** Adão Corrêa (SMS), Thiago Luiz Dias Vieira (LGBT-Somos), Cristina da Cruz Franchini (UNIARARAS), Cicero Nunes (Ass. Terra Boa) Margarete Pagotti (SMS), Paulo Moraes Jr (Ass. Cirurgias Dentistas), Israel Arantes (Coop. Agricultores), Antonio Carlos Gatti (SINDSEPA), Davi Gustavo Parolin (GAMA), Vanderli Ap. de Freitas (SMS), Mario Augusto F. Santos (SINDSAUDE), Marta Ap. Pavan Giorgiano (ISCMA), Francisco Kapp (Associação dos Aposentados e Pensionistas de Araras). **2.1. Justificativa de ausência dos conselheiros: .1. Aprovação da ata 279ª Reunião Ordinária,** Foi enviado a ata 279ª por anexo para todos os conselheiros, ata aprovada 11 favoráveis e 07 abstenções. **2.2 Informes: a) saúde e teste de visão-Davi Gustavo Parolin;** Davi questiona para fim de discussão e informação se há fiscalização quanto os testes de visão que as óticas realizam em Araras, Margarete da vigilância responde que é realizado fiscalização regularmente e que as óticas por lei podem fazer testes, o que por lei o que não pode é o direcionamento ou seja indicar especialistas. **3.2 Assuntos para Deliberação: a) Audiência Pública:** Adão Corrêa inicia apresentado aos conselheiros a Resolução CNS nº459/2012 e 10/10/2012 que regulariza o modelo de padronização de relatório quadrimestral; Receitas de Impostos municipais e transferências constitucionais e legais: Impostos municipais R\$8.567.704,92, transferência da União R\$16.994.909,58, transferência do estado R\$33.073.186,23, TOTAL de R\$58.636.600,71; Recursos transferidos pela União tem um Sb-total de R\$9.579.935,83, Despesas líquidas R\$7.184.519,95; Recursos transferidos pelo estado Sub-total R\$412.001.,50, despesas de R\$378.160,90, rendimento financeiro R\$40.120,51; Total geral de recursos federal e estadual Receita R\$10.032.057,84, despesas R\$7.562.680,85; Recursos próprio, despesas correntes-custeio total R\$26.648.469,62; Recursos vinculados R\$6.988.726,29, Total R\$33.634.231,91; Dr Emílio explica que a audiência pública é transparente e vislumbra os gastos, com ações e serviços de saúde entre todos os

departamentos. Sem mais eu Cleurice Cruz




lavrei essa ata que segue com a lista dos presentes anexa.



Audiência Pública

Prefeitura Municipal de Araras
Secretaria Municipal da Saúde


3º Quadrimestre 2.017



Informações

Razão Social da Secretaria da Saúde	Prefeitura Municipal de Araras
CNPJ	44.215.846/0001-14
Endereço da Secretaria da Saúde	Rua Campos Sales, 33 - Jd Belvedere
CEP	13.601-111
Telefone	(19) 3543-1522
E-Mail	sms@araras.sp.gov.br


Fonte: SARGSUS



Secretário da Saúde que elaborou o relatório

Nome:	Dr. Luiz Emílio Salomé
Data da posse:	01/01/2017
Plano de Saúde	
O Município tem plano de saúde?	Sim
Período a que se refere o plano	2014-2017
Status	Aprovado pelo Conselho Municipal de Saúde em 16/12/2013 Ata nº 234

Fonte: SARGSUS





Lei Complementar 141/2012

Art. 41. Os Conselhos de Saúde, no âmbito de suas atribuições, avaliarão a cada quadrimestre o relatório consolidado do resultado da execução orçamentária e financeira no âmbito da saúde


Art. 36 O gestor do SUS em cada ente da Federação elaborará Relatório detalhado referente ao quadrimestre anterior, o qual conterá, no mínimo, as seguintes informações:

I – montante e fonte dos recursos aplicados no período;
 II – auditorias realizadas ou em fase de execução no período e suas recomendações e determinações;
 III – oferta e produção de serviços públicos na rede assistencial própria, contratada e conveniada, cotejando esses dados com os indicadores de saúde da população em seu âmbito de atuação.

 A Resolução CNS nº 459/2012, de 10/10/2012

 Aprova Modelo Padronizado de Relatório Quadrimestral de Prestação de Contas para os Estados e Municípios, conforme dispõe o parágrafo 4º do artigo 36 da Lei Complementar nº 141/2012. (Publicada no DOU de 21/12/2012)

Informe no Site do SARGSUS: Relatório Detalhado do Quadrimestre Anterior (RDQA)

 *Demonstrativo do Montante e Fonte dos Recursos Aplicados*

RECEITAS DE IMPOSTOS MUNICIPAIS E TRANSFERÊNCIAS CONSTITUCIONAIS E LEGAIS	
IMPOSTOS MUNICIPAIS (I)	8.567.704,92
IPTU	81.034,79
ITBI	1.759.808,48
ISS	2.966.360,66
IRRF	3.673.055,84
Multas e Juros de mora de Impostos	24.462,98
Dívida Ativa de Impostos	62.982,17
Multas e Juros de mora da dívida ativa	0
TRANSFERÊNCIAS DA UNIÃO (II)	16.994.909,58
Cota Parte FPM (100%)	15.531.084,05
Cota Parte ITR (100%)	1.329.547,97
Transf. Finac. Do ICMS - Desoneração L.C. 87/96	134.277,56
TRANSFERÊNCIA DO ESTADO (III)	33.073.986,21
Cota Parte do IPVA (100%)	2.807.162,68
Cota Parte do ICMS (100%)	30.029.282,63
Cota Parte do IPI - Exportação (100%)	237.549,90
Receitas Totais de impostos e Transferências constitucionais e legais.	58.636.600,71


Fonte: SEFAZ / SMF

DEMONSTRATIVO DAS RECEITAS E DESPESAS COM RECURSOS DA UNIÃO E ESTADO		
RECURSOS TRANSFERIDOS PELA UNIÃO		
	RECEITA	DESPESA - liquidada
BLOCO ATENÇÃO BÁSICA	1.681.720,32	744.098,07
BLOCO DA MÉDIA E ALTA COMPLEXIDADE	7.359.996,37	5.737.992,80
BLOCO VIGILÂNCIA EM SAÚDE	385.132,46	54.982,60
BLOCO ASSISTÊNCIA FARMACÊUTICA BÁSICA	153.086,68	73.527,92
BLOCO GESTÃO DO SUS	0,00	0,00
BLOCO INVESTIMENTO	0,00	286.959,28
Sub-total	9.579.935,83	6.897.560,67
RECURSOS TRANSFERIDOS PELO ESTADO		
	RECEITA	DESPESA
Programa Glicemia	14.996,00	57.000,00
PAB Estadual	197.005,50	321.160,90
Investimento 2 vans	200.000,00	0,00
Sub-total	412.001,50	378.160,90
Rendimentos Financeiros	40.120,51	
	RECEITA	DESPESA
Total Geral Recursos Federal e Estadual	10.032.057,84	7.275.721,57

Fonte: SEFAZ / SMF

DESPESAS COM RECURSOS DO TESOURO MUNICIPAL E VINCULADOS (ESTADO/FEDERAL) - Liquidado			
	Rec. Próprio	Rec. Vinculados	Total
Despesas Correntes - Custeio			
Pessoal e encargos sociais	20.203.639,29	157.228,17	20.360.867,46
Prestadores Conveniados	2.511.637,40	4.072.365,11	6.584.002,51
Material de Consumo/distribuição gratuita	173.477,63	726.287,74	899.765,37
Outras despesas Correntes	3.759.715,30	2.032.881,27	5.792.596,57
Sub total	26.648.469,62	6.988.762,29	33.637.231,91
Despesas de Capital - Investimento			
Obras e instalações	29.878,39	0,00	29.878,39
Equipamento e Materiais Permanente	9.815,00	286.959,28	296.774,28
Sub total	39.693,39	286.959,28	326.652,67
Total	26.688.163,01	7.275.721,57	33.963.884,58

Fonte: SEFAZ / SMF



Cálculo do Percentual de Aplicação nas Ações e Serviços de Saúde
Emenda Constitucional nº 29

Metodologia de cálculo do SIOPS			
Valor Liquidado da Despesas Recursos Próprios	26.688.163,01	X 100	45,51%
Total de Receitas e Impostos e transferências Constitucionais Legais	58.636.600,71		
Mínimo a ser aplicado 15%	8.795.490,10		

Valor liquidado de despesas Recursos Próprios _____ x100 = %

Total das receitas de impostos e Transf. Constitucionais Legais _____

Fonte: SEFAZ / SMF

Auditorias realizadas e/ou em Curso



Auditoria

Por solicitação: Atividade de Rotina
Demandante: Secretaria Municipal da Saúde
Órgão responsável pelas auditorias: UAC- Unidade de Avaliação e Controle
Finalidade: Verificação de Prontuários e Laudos para Emissão de AIH – Internação Hospitalar
Quantidade: 1.986 Laudos de AIH (Autorização de Internação Hospitalar)
Status das auditorias: Encerradas
Auditado: Hospital Irmandade da Santa Casa de Misericórdia de Araras
Resumo: Realizada avaliação de laudos de solicitação de procedimentos/ cirurgias de pacientes em assistência pelo prestador, com alguns apontamentos e correções de informações que não comprometeram a assistência ao usuário do SUS.

Fonte: SIHD / UAC



Auditoria

Por solicitação: Procedimentos das AIHs
Finalidade: Verificação de Internações Sobrepostas Estado, Sobreposta Movimento e Solicitação de Liberação.
Quantidade: Sobreposta Estado - 28 ; Sobreposta Movimento - 121 ; Solicitação de Liberação - 36
Status das auditorias: Encerradas
Auditado: Hospital Irmandade da Santa Casa de Misericórdia de Araras
Resumo: Realizada avaliação dos casos, compatibilidades e verificação de prontuários para correção sobre o registro de informações para liberação de críticas e que não comprometeram a assistência ao usuário do SUS.

Fonte: SIHD / UAC



Auditoria

Por solicitação: Atividade de Rotina
Demandante: Secretaria Municipal da Saúde
Órgão responsável pela auditoria: UAC – Unidade de Avaliação e Controle
Finalidade: Verificação de Inconsistência em Ficha de Atendimento Ambulatorial (FAA) Pronto Socorro.
Quantidade: 23.635 Fichas de Atendimento Ambulatorial (FAA)
Status: Encerradas
Auditado: Hospital Irmandade da Santa Casa de Misericórdia de Araras.
Resumo: Realizado a avaliação nas fichas de atendimento ambulatorial (FAA) de pacientes em assistência pelo prestador, apontadas algumas correções que não comprometeram a assistência ao paciente.

Fonte: SIA / UAC



Auditoria

Quimioterapia: Auditoria dos atendimentos ambulatoriais (FAA) de todos os pacientes submetidos a quimioterapia, nesta auditoria são verificados as consultas, exames solicitados e medicações usadas (exceto os quimioterápicos).
Hemodiálise: Auditoria dos atendimentos ambulatoriais (FAA) de todos os pacientes submetidos ao tratamento dialítico, nesta auditoria são verificados as consultas, exames e medicações usadas (que não fazem parte do tratamento específico das sessões de Hemodiálise).
Ambulatório Gestante de Alto Risco: Auditoria dos atendimentos ambulatoriais (FAA) em Gestante de Alto Risco, esta auditoria é composta por análise de consultas, exames e medicações prescritas para as gestantes que necessitem da medicação no dia da consulta.
Ambulatório de Cardiologia e Ortopedia: Auditoria dos atendimentos ambulatoriais (FAA) nos pacientes encaminhados para este ambulatório, é auditado consultas, exames, medicações e procedimentos realizados.
Atendimento Pronto Socorro: São os atendimentos de urgência e emergência (FAA), de todos os pacientes atendidos são auditados. Estes atendimentos são compostos por consultas simples ou acompanhada por consultas de especialista, prescrição médica (analisados todas as medicações prescritas ao paciente), exames laboratoriais e radiológicos (checado o pedido e o laudo do exame). Em toda auditoria são vistoriados o atendimento ao paciente desde a pré consulta até a alta ou internação do paciente.

Fonte: SIA / UAC



Auditoria

Por solicitação: Atividade de Rotina
 Demandante: Secretaria Municipal da Saúde
 Órgão responsável pela auditoria: UAC – Unidade de Avaliação e Controle
 Finalidade: Verificação de Inconsistência nas Autorização de Procedimentos de Alto Custo (APAC)
 Quantidade: Autorização de Procedimentos de Alto Custo (APAC)
 Procedimentos de Quimioterapia: 1.670
 Procedimentos de Hemodiálise: 4.049
 Procedimentos de Cateterismo: 127
 Procedimentos de Catarata: 92
 Status: Encerradas
 Auditado: Hospital Irmandade da Santa Casa de Misericórdia de Araras
 Resumo: Realizada avaliação de laudos de solicitação de procedimentos de alto custo Hemodiálise, Quimioterapia, Catarata, Cateterismo de pacientes em assistência pelo prestador, com alguns apontamentos e correções de informações que não comprometeram ao usuário SUS.

Fonte: SIA / UAC



Auditoria

Foram retidas **quarenta (40)** APAC's de procedimentos de Quimioterapia pelos motivos listados a seguir:

- Desconformidade entre o tratamento proposto e o esquema terapêutico ao paciente;
- Pacientes já possuírem APACs válidas e autorizadas para o período solicitado;
- Impresso para APAC com campos incompletos ou faltantes.

Também foram solicitadas justificativas para continuidade de tratamento além do inicialmente planejados, garantindo assistência adequada aos usuários do SUS.

Fonte: SIA /UAC



Produções e Serviços



CAPS AD

	3º Quadr.
Acolhimento	87
Usuários Admitidos	64
Usuários em Atendimento	93
Cadastrados no Serviço (*)	572
Pacientes Atendidos	
Psiquiatria	232
Psicologia	185
Assistência Social	120
Enfermagem	284
Total de Pacientes Atendidos	821

(*) Número de Prontuários existentes
 Fonte: FOCUS / CAPS AD

CAPS AD	
Procedimentos Realizados	3º Quadr.
Psiquiatria	254
Psicologia	439
Assistência Social	153
Enfermagem	612
Total de procedimentos realizados	1.458

Fonte: FOCUS / CAPS AD

CAPS II	
	3º Quadr.
Acolhimento	434
Usuários Admitidos	49
Usuários em Atendimento	350
Consultas/ atividades	3º Quadr.
Psiquiatria	763
Terapia Ocupacional	1.361
Psicologia	1.126
Assistência Social	273
Enfermagem	2.133
Total consultas/atividades	5.656

Fonte: RAAS/ CAPS II

Saúde Mental - Bianchini	
Consultas/ atividades	3º Quadr.
Psiquiatria	2.731
Terapia Ocupacional	439
Psicologia	1.621
Médico clínico	163
Enfermagem	1.877
Total de Consultas	6.831

Fonte: FOCUS

Atenção Básica	
Consultas/Procedimentos	3º Quadr.
Clínica Médica	9.032
Ginecologia	5.363
Pediatria	3.469
Médico ESF	18.612
Dentista UBS	16.890
Dentista ESF	8.243
Dentista – Procedimentos coletivos	14.846
Dentista – Atividade Educativa	725
Enfermagem	174.992
Total consultas/proc.	252.172
Visita domiciliar	3º Quadr.
ACS	5.039
Equipe	671
Total de visitas	5.710
Proced. Coletivos (Escovação e Aplicação de flúor)	Fonte: FOCUS

Atenção Especializada

Consultas Médicas	3º Quadr.
Angiologia/ Cir. Vascular	1.016
Anestesia	237
Cardiologia	2.070
Cirurgia Geral	1.072
Cirurgia Pediátrica	222
Dermatologia	1.165
Endocrinologia	460
Gastroenterologia	569
Hematologia	180
Infectologia	336
Mastologia	539
Nefrologia	298
Neurologia	744
Oftalmologia	3.500
Ortopedia	1.742

Fonte: FOCUS

Atenção Especializada - Odontologia

Otorrinolaringologia	1.210
Pneumologia	614
Psiquiatria	3.748
Reumatologia	665
Urologia	1.261
Total de consultas	21.648

Fonte: FOCUS

Atenção Especializada - Odontologia

Consultas / Procedimentos Odontológicos	3º Quadr.
Endodontia	1.538
Periodontia	965
Pacientes com necessidades especiais -PNE	477
Total de consultas / procedimentos	2.980

Fonte: FOCUS/Coordenação Odontológica

Atenção Especializada – Saúde da Mulher

Consultas/Procedimentos	3º Quadr.
Ginecologia	2.333
Mastologia	539
Fisioterapia	7
Assistente Social	82
Psicologia	792
Dentista	1.139
Enfermagem	4.575
Pediatria	452
Total de consultas/procedimentos	9.919

Fonte: FOCUS

Atenção Especializada – Ambulatório Alto Risco em Pediatria

Consultas/Procedimentos	3º Quadr.
Pediatria	761
Cirurgia Pediátrica	222
Enfermagem	215
Total de consultas/procedimentos	1.198

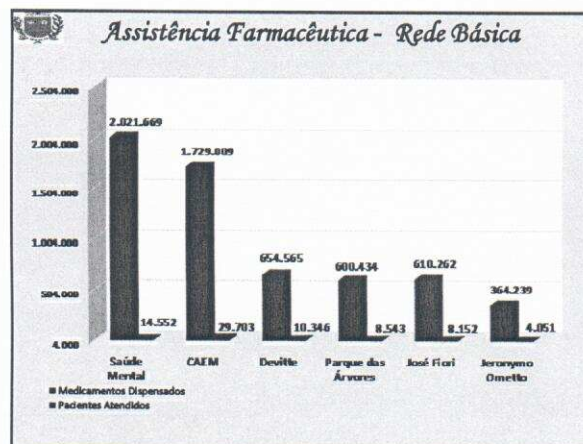
Fonte: FOCUS

Assistência Farmacêutica - Rede Básica

3º Quadr.

Unidades	Medicamentos Dispensados	Pacientes Atendidos
Saúde Mental	2.021.669	14.552
CAEM	1.729.009	29.703
Devitte	654.565	10.346
Parque das Árvores	600.434	8.543
José Fiori	610.262	8.152
Jeronymo Ometto	364.239	4.051
Totais	5.980.178	75.347

Fonte: Beta/FOCUS



Assistência Farmacêutica

SAÍDA DE MEDICAMENTOS PARA PACIENTE POR TIPO DE CONVÊNIO

PERÍODO DE 01/09/2017 à 31/12/2017

FARMÁCIA / CONVÊNIO	JOSÉ FIORI	CAEM	DEVITTE	JERONYMO OMETTO	PARQUE DAS ÁRVORES	SAÚDE MENTAL
UNIMED	1.212	352	1.098	1.300	906	1.600
São Luiz	1.541	915	1.786	1.192	1.409	1.729
Pró-Saúde	322	152	320	82	206	317
Pacientes da rede	9.247	46.885	15.885	5.959	14.896	14.961
Pacientes rede pública de outro município	199	106	167	23	88	173
Consulta particular	3.882	129	350	193	491	2.667
Casa de repouso	71	-	349	185	26	77
Casa de recuperação	-	-	-	-	-	44
APAE	5	-	2	-	1	196
Clínica Sayão	15	10	2	-	-	58
Funerárias	32	2	34	-	-	13
IAMSPE	8	-	1	-	-	-
MEDCAL	-	-	-	-	-	18

Fonte: FOCUS

Assistência Farmacêutica

SAÍDA DE MEDICAMENTOS PARA PACIENTE POR TIPO DE CONVÊNIO

PERÍODO DE 01/09/2017 à 31/12/2017

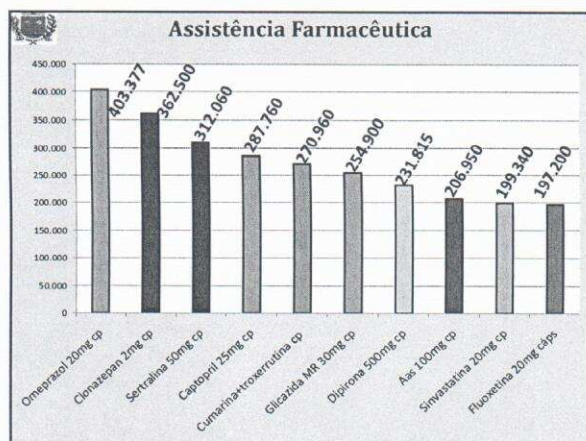
FARMÁCIA / CONVÊNIO	JOSÉ FIORI	CAEM	DEVITTE	JERONYMO OMETTO	PARQUE DAS ÁRVORES	SAÚDE MENTAL
Não informado	-	-	-	9	-	214
Outros	79	29	214	103	63	727
Total da Unidade	16.613	48.580	20.208	9.046	18.086	22.794

TOTALIZAÇÃO GERAL=> 135.327

Fonte: FOCUS

Assistência Farmacêutica – Atenção Especializada	
Componente Especializado - Alto Custo	3º Quadr.
Acolhimento/ Informações	2.162
Usuários Novos	432
Usuários em Atendimento*	16.852
Total atendimentos	19.446
Processos Judiciais	3º Quadr.
Processos em atendimento	2.198
Processos Novos Administrativos	166
Processos Novos Judiciais	30
Total usuários em atendimento	2.394
Óbitos	7
Não retiram mais medicamentos	62
Total de processos atendidos *	2.325
* Subtraído altas, óbitos, falta e etc.	
Fonte: Farmácia de Saúde Mental, Farmácia de Alto Custo e Processos Judiciais	

Assistência Farmacêutica	
Medicamentos mais dispensados	Total
Omeprazol 20mg cp (sistema digestivo)	403.377
Clonazepan 2mg cp (ansiolítico)	362.500
Sertralina 50mg cp (antidepressivo)	312.060
Captopril 25mg cp (anti-hipertensivo)	287.760
Cumarina + troxerrutina cp (antiagregante plaquetário)	270.960
Glicazida MR 30mg cp (antidiabético)	254.900
Dipirona 500mg cp (analgésico)	231.815
Aas 100mg cp (analgésico)	206.950
Sinvastatina 20mg cp (antidislipênico)	199.340
Fluoxetina 20mg cáps. (antidepressivo)	197.200



Melhor em Casa	
Acolhimento	3º Quadr.
Usuários Admitidos	54
Usuários em Atendimento *	29
Usuários em Atendimento *	124
Consultas/ Visita	3º Quadr.
Clínica Médica	355
Fisioterapia	294
Psicologia	39
Assistência Social	40
Nutrição	49
Enfermagem – visita + procedimento	650
Visita Domiciliar	460
Total consultas/visita	1.887
* Somado os acolhimentos e retirado os óbitos / alta.	
Fonte: E-SUS	

Setor de Nutrição	
	3º Quadr.
Acolhimento	71
Avaliação Socioeconômica – Visita Domiciliar	60
Usuários Admitidos	56
Usuários em Atendimento *	157
Número de usuários atendidos de acordo com a fórmula dispensada	
Fórmula infantil de Partida	51
Fórmula infantil de Seguimento	42
Fórmula infantil Anti-Regurgitação	78
Dieta em pó enteral e oral para crianças de 1 a 10 anos	31
Fórmula infantil hipercalórica para criança de alto risco **	4
Dieta em pó padrão para uso enteral	159
Dieta em pó para uso oral com proteína de alto valor biológico	125
Dieta em pó enteral e oral para diabéticos	105
Dieta líquida especial para auxílio na cicatrização	23

* Usuários que retiram mensalmente as fórmulas, somado as admissões e subtraído os óbitos / alta
 Fonte: Setor de Nutrição / SMS

Setor de Nutrição	
Número de latas dispensadas (latas de 400g)	
Fórmula infantil de Partida	316
Fórmula infantil de Seguimento	168
Fórmula infantil Anti Regurgitação	358
Dieta em pó enteral e oral para crianças de 1 a 10 anos	248
Fórmula infantil hipercalórica para criança de alto risco **	26
Dieta em pó padrão para uso enteral	2.656
Dieta em pó para uso oral com proteína de alto valor biológico	955
Dieta em pó enteral e oral para diabéticos	1.116
Total de latas	5.843
Número de litros dispensados (Tetra Pack de 1 litro)	
Dieta líquida especial para auxílio na cicatrização	686
Total de litros	686

** Começou a ser fornecido no mês de Novembro/17.
 Fonte: Setor de Nutrição / SMS

Visitas de Avaliação Socioeconômica	
Visita domiciliar – medicamentos	205
Visita domiciliar – BIPAP / CPAP	8
Visita domiciliar – Concentrador de oxigênio	7
Total	220
Pacientes atendidos (ref. Dez/17)	
Fraldas	293
Concentrador de oxigênio	46
CPAP/BIPAP	72
Ventilador mecânico	1
Total pacientes	412

Fonte: SMS

Vigilância Sanitária	
Vistorias	3º Quadr.
Alimentos	808
Farmácias/Drogarias	39
Laboratórios	12
Consultório Odontológico	21
Consultório Médico	41
Outros serviços de Saúde (Podólogo, estética, cabeleireiro etc.)	49
Total de vistorias	970
Ações realizadas	3º Quadr.
Solicitações de outros segmentos	16
Reclamações de 156 atendidas	95
PROAGUA/SISAGUA	96
PROAGUA Hemodiálise	3
Licenças emitidas e publicadas	185
Total de ações	395

Fonte: SIVISA / VISA Municipal

Vigilância Sanitária	
Ações realizadas	3º Quadr.
Atendimentos de Carteiras de Saúde	934
Entrada de processos	275
Licenças Encerradas	37

Fonte: SIVISA / VISA Municipal / FOCUS

Vigilância Epidemiológica	
Na Maternidade	3º Quadr.
BCG	538
HEP B	552
Total de doses	1.090
Salas de Vacina	3º Quadr.
Rotina	19.701
Especiais (pneumo 23)	25
Vacinação Antirrábica	102
Campanhas Gripe	289
Total usuários vacinados	20.117

Fonte: SIPNI / VE Municipal

Mortalidade Infantil	
	3º Quadr.
Nascidos Vivos *	463
Óbitos < 1 ano	06
Coefficiente	12,95%

* Dados sujeitos a alterações devido a retroalimentação.
Cálculo Coeficiente: Óbitos/Nascidosx1000.

Fonte: SIM / SINASC

Serviço Ambulatorial Especializado DST/AIDS	
Acolhimento	1.572
Usuários Admitidos *	66
Usuários já em tratamento	1.057
Usuários em Atendimento **	2.688
Consultas / Procedimentos	3º Quadr.
Infectologia	336
Assistência Social	153
Psicologia	31
Proc. Enfermagem	2.692
Total de consultas / procedimentos	3.212
Casos Novos	3º Quadr.
HIV/AIDS	12
Sífilis	11
Hepatite B	4
Hepatite C	16
Total Casos Novos	66
Tuberculose	7
Outros	16

* Somado infectologia clinica
** Subtraído os óbitos

Fonte: SINAN / SAE/FOCUS

Ambulatório Hanseníase	
Casos Novos	3º Quadr.
Hanseníase	0

Fonte: Ambulatório Hanseníase

Dengue	
Casos de dengue no município	3º Quadr.
Casos suspeitos notificados	101
Casos negativos	89
Casos positivos autóctones	10
Casos Positivos Importados	2
Total de casos positivos	12
Ações realizadas	
	3º Quadr.
Imóveis visitados	56.954
Pontos estratégicos visitados	739
Atividades Educativas	93
Reclamações Atendidas	239
Visitas domiciliares com nebulização	1.249
Imóveis especiais (hospitais, escolas, etc.)	122
Total de ações	59.396

* Dados sujeitos a alterações, devido a notificações tardias.
Fonte: Setor de endemias /SMS

Casos de Chikungunya no município		3º Quadr.
Casos suspeitos notificados		8
Negativos		6
Aguardando resultado		0
Positivos Importados		0
Positivos Autóctones		2
Total de casos positivos		2
Casos de ZIKA no município		
Casos suspeitos notificados		0
Negativos		0
Aguardando resultado		0
Positivos autóctones		0
Positivos importados		0
Descartado por ausência de critério clínico/epidemiológico "positivo para dengue"		0
Casos de H1N1 no município		3º Quadr.
Casos suspeitos notificados		5
Negativos		5
Aguardando resultado		0
Positivos		0

Dados sujeitos a alterações, devido a notificações tardias. Fonte: Setor de endemias /SMS

Zoonose	
Atendimentos veterinário ambulatorial	3º Quadr.
Atendimentos realizados	147
Castrações	
Cães	328
Gatos	334
Total de castrações	662
Ações realizadas	
Atendimento/orientações por telefone	1.567
Amostras enviadas para Inst. Pasteur	16
Atendimentos 156 (visitas realizadas)	96
Total de ações	1.679
Animais adotados pelo CCZ	288
Animais Doados pelo CCZ	186

Fonte: CCZ /SMS

Transporte Sanitário	
Linha Sanitária/Saúde	
Usuários transportados	18.249
Usuários cadeirantes	1.546
Usuários com maca	666
Fonte: Transporte Sanitário	
Transporte Intermunicipal	
Atendimentos realizados	5.520
Viagens realizadas	1.406
Usuários transportados	6.426
Usuários cadeirantes	217
Usuários com maca	79
Fonte: FOCUS / Transporte Intermunicipal	

SAMU Regional de Araras	
Ligações atendidas na Central de Regulação Médica	9.096
Ligações - Araras	5.741
Ligações triadas pelo médico regulador	
Ocorrências atendidas pelas viaturas do SAMU	4.111
Ocorrências atendidas pela linha sanitária	2.549
Ocorrências reguladas pelo SAMU e atendidas pelo bombeiro	833
Transferência inter-hospitalar	191
	234
Ligações atendidas que não geraram ocorrências - Araras	
Trote	312
Informação	491
Engano	827
Outras	0
Total	1.630
Fonte: SYS4WEB	

SAMU Regional de Araras 1º SEM. 2017		
Total de chamadas recebidas pela C.R.U.	Araras	16.861
	Pirassununga	4.215
	Conchal	1.265
	USA (Suporte Avançado)	349
Viaturas - Araras	USB (Suporte Básico)	2.908
	Bombeiros	268
	Linha sanitária	1.187
	TARM	1'25"
Tempo resposta da Regulação Araras (tempo médio)	Regulação Médica	1'32"
	VTR	8'34"
Fonte: SYS4WEB		

SAMU Regional de Araras 1º SEM. 2017		
H.D. de Acionamento - Araras	FAB	16
	FAF	2
	Agressão	35
	Acidente de trânsito	426
	Outros traumas	720
	Clínico	15.449
Região Atendida - Araras	Norte	918
	Sul	1.248
	Leste	2.063
	Oeste	366
	Centro	643
	Rural	141
	Outros	11.482
Fonte: SYS4WEB		

SAMU Regional de Araras 2º SEM. 2017		
Total de chamadas recebidas pela C.R.U.	Araras	8.603
	Pirassununga	3.977
	Conchal	1.422
Viaturas – Araras	USA (Suporte Avançado)	332
	USB (Suporte Básico)	2.962
	Bombeiros	265
	Linha sanitária	988
Tempo resposta da Regulação Araras (tempo médio)	TARM	1'18"
	Regulação	1'26"
	VTR	8'05"

Fonte: SYS4WEB

SAMU Regional de Araras 2º SEM. 2017		
H.D. de Acionamento – Araras	FAB	7
	FAF	7
	Agressão	41
	Acidente de trânsito	466
	Outros traumas	909
	Clinico	8.887
Região Atendida – Araras	Norte	1.030
	Sul	1.315
	Leste	2.327
	Oeste	377
	Centro	725
	Rural	179
	Outros	2.668

Fonte: SYS4WEB

SAMU Regional de Araras		
JANEIRO à DEZEMBRO/2017		
TARM		01:23
Regulação/Médico		01:42
OP. Frota		02:39
Total (Média)		05:04
JANEIRO à DEZEMBRO/2017		
VTR	Nº Ocorrências	Tempo Resposta/Média
USA Araras	708	07:19
USB Araras	5.870	07:01
Bombeiros Araras	533	
USA Pirassununga	1.380	09:14
USB Pirassununga	3.216	08:45
Bombeiros Pirassununga	229	
USB Conchal	1.410	03:58

Fonte: SYS4WEB

SAMU Regional de Araras			
Desempenho Araras JANEIRO à DEZEMBRO/2017		Desempenho Pirassununga JANEIRO à DEZEMBRO/2017	
Elogios	27	Elogios	5
Reclamações	21	Reclamações	3
Código Azul (PCR)	125	Código Azul (PCR)	61
Revertidos	41	Revertidos	16
Óbitos	150	Óbitos	73
Desempenho Conchal JANEIRO à DEZEMBRO/2017			
Elogios	8		
Reclamações	3		
Código Azul (PCR)	29		
Revertidos	1		
Óbitos	12		

Fonte: SYS4WEB

Serviços de Reabilitação	
Atendimentos	
Sessões de Fisioterapia - credenciamento	4.633
Fonoaudiologia	220
Total de atendimentos	4.853

Fonte: FOCUS/Saúde Mental/ Central de Regulação

Pronto Atendimento	
Consultas Pronto Atendimento	3º Quadr.
Santa Casa	23.635

Fonte: SIA / FOCUS

UPA- Unidade de Pronto Atendimento	
Atendimentos/Consultas	3º Quadr.
Atendimento de Recepção	31.737
Atendimento Efetivo	30.642
Retornos (24 horas)	757
Transferências	287
Atendimento SAMU	206

Fonte: UPA / FOCUS

Encaminhamentos	
Usuários Encaminhados	Qtde.
AME Limeira	466
AME Rio Claro	21
AME Piracicaba	95
AME Santa Bárbara d'Oeste	10
ARE Limeira	13
Lucy Montoro	2
Hospital Dos Fornecedores de Cana – Piracicaba	20
Santa Casa de Limeira	79
Santa Casa de Piracicaba	29
Santa Casa de São Paulo	4
Hospital Amaral Carvalho - Jaú	5

Fonte: SMS/CENTRAL DE REGULAÇÃO/CROSS

Encaminhamentos	
Usuários Encaminhados	Qtde.
Unicamp	9
TOTAL	753

Processos Judiciais	Qtde.
Processos Judiciais (exames/cirurgia)	8

Fonte: SMS/CENTRAL DE REGULAÇÃO/CROSS

Exames Realizados UPA/CAEM/SANTA CASA	
RX	16.157
Ultrassonografia	2.785
Mamografia	997
Colonoscopia	154
Endoscopia	312
Audiometria	452
Eletrocardiograma	2.324
Tomografia	966
Cateterismo	127
Catarata	92

Fonte: FOCUS / SISCAN

Exames Realizados por Contrato /Processos Judiciais/Pró Santa Casa Araras	
Angiografia digital	3
Angioressonância magnética	2
Arteriografia	3
Avaliação urodinâmica completa	9
Biópsia de próstata guiada p/ ultrasson	40
Biópsia de tireoide ou paratireoide – PAAF	35
Broncoscopia	1
Cápsula endoscópica	1
CientificaLab (exames laboratoriais)	155.990
Cintilografia de trânsito esofágico	3
Cintilografia miocárdica / perfusão repouso	53
Cintilografia miocárdica / perfusão stress	53
Cintilografia óssea com tecnécio trifásica	1
Colonoscopia (coloscopia)	4

Fonte: Central de Regulação / SMS / UAC

Colono c/ mucosectomia c/ agulha	2
Colonoscopia c/ polipectomia	5
Densitometria óssea	80
Doppler c/ registro gráfico	1
Ecocardiograma	298
Ecodoppler de carótidas e vértebras	14
Ecodoppler vascular	329
Ecoendoscopia digestiva alta	10
Eletroneuromiografia	12
Emissões otoacústicas evocadas p/ triagem auditiva	1
Flebografia digital	1
Holter 24 horas	48
Imunocomplexo	1
Manometria esofágica	1

Fonte: Central de Regulação / SMS / UAC

Mapa 24 horas	35
Nefrolitotripsia percutâneo (pacote percutâneo)	1
PCR de BCR/ALB – Gene P210	1
Polissonografia	4
Radiação para cross linking corneano	2
Raio X Panorâmica	4
Ressonância magnética (todas)	351
Trabeculectomia	4
Teste ergométrico	258
Tilt Teste	1
Trabeculectomia	4
Ureterorenolitotripsia flexível (pacote flexível)	2
Ultrassom	698

Fonte: Central de Regulação / SMS / UAC

Exames Realizados pelo Pró Santa Casa de Pirassununga	
Ressonância magnética	4
RTU de próstata	1
Ureterorrenolitotripsia flexível (pacote flexível)	4
Total	9

Fonte: UAC

Rede Física de Saúde Pública Prestadora de Serviços ao SUS	
Tipo de Estabelecimento	Total
Central de Regulação Médica das Urgências	1
Centro de Atenção Psicossocial	2
Centro de Saúde/Unidade Básica	20
Clínica/Centro de Especialidade	6
Hospital Especializado (Clínica Sayão)	1
Hospital Geral	1
Policlínica	1
Posto de Saúde	3
Pronto Atendimento - UPA	1
Secretaria da Saúde	1
Unidade de Vigilância em Saúde	2
Unidade Móvel de Nível Pré Hospitalar na Área de Urgência	3
Total	42

Fonte: CNES / SARGSUS

Prestadores de Serviços Conveniados ao SUS

Internações Santa Casa	Pactuado Mês	Pactuado Quadr.	Realizado 3º Quadr.	% Real./Pactuado
Média Complexidade	420	1.680	1.737	103,39 %
Alta Complexidade	56	224	249	111,16 %
Total	476	1.904	1.986	

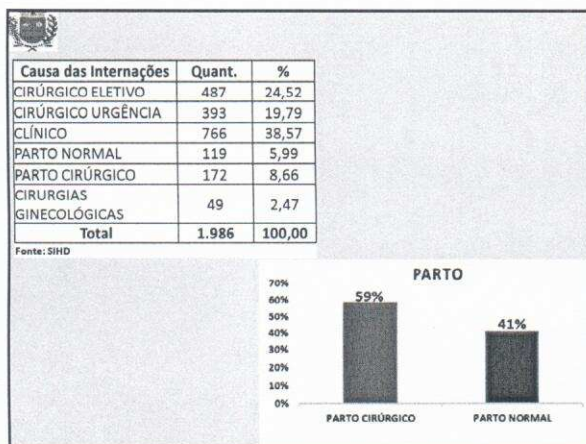
Fonte: SIMD - UAC - SMS

Ambulatório Santa Casa	Pactuado Mês	Pactuado Quadr.	Realizado 3º Quadr.	% Real./Pactuado
Média Complexidade	21.717	86.868	104.826	120,67 %
Alta Complexidade	184	736	1.312	178,26 %
Total	21.901	87.604	106.138	

Fonte: SIA e Tabwin - UAC - SMS

Quimioterapia - APAC	Pactuado Mês	Pactuado Quadr.	Realizado 3º Quadr.	% Real./Pactuado
Quimioterapia	361	1.444	1.577	109,21%
Total	361	1.444	1.577	

Fonte: SIA e Tabwin - UAC - SMS



FUNSAIÃO

Atendimentos	
Residências Terapêuticas atendidas	3
Número total de moradores	24

São 02 Residências Terapêuticas Masculinas e 01 Feminina.

Fonte: FUNSAIÃO

**Obrigado pela
atenção!**

Elaboração: Secretaria Municipal da Saúde
Unidade de Avaliação e Controle

Apresentação: 01/02/2018.